

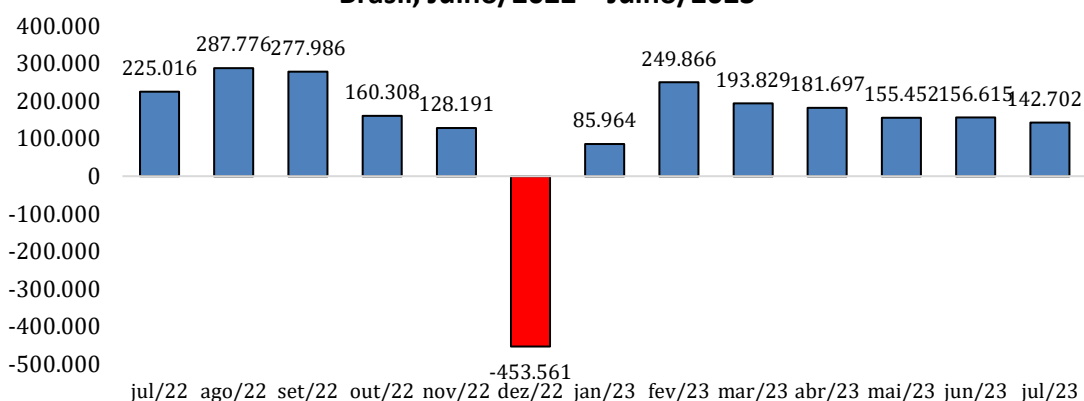
Saldo de Empregos no Setor Bancário

Análise do Novo Cadastro Geral de Empregados e Desempregados

Comportamento do emprego formal no Brasil

De acordo com o Novo Caged (Cadastro Geral de Empregados e Desempregados), o emprego celetista no Brasil apresentou expansão em julho de 2023, registrando saldo de +142.702 postos de trabalho. Esse resultado decorreu de 1.883.198 admissões e de 1.740.496 desligamentos. Os saldos foram positivos em todos os Grandes Grupamentos de Atividades Econômicas: Serviços (+56.303 postos); Comércio (+26.744 postos); Construção (+25.423 postos); Indústria (+21.254 postos), principalmente na Indústria de Transformação (+18.301 postos) e na Agropecuária (+12.978 postos).

GRÁFICO 1
Saldo Geral do Emprego Formal com Ajuste¹
Brasil, Julho/2022 – Julho/2023



Fonte: Novo Caged - MTE

Elaboração: Dieese – Rede Bancários

Em relação aos resultados gerais do mercado de trabalho, que incorpora números do emprego formal e informal, no trimestre móvel de mai/2023 a jul/2023, a taxa de desocupação foi de 8%, o que representa um volume de 8,5 milhões de desempregados. A taxa de subutilização da força de trabalho foi estimada em 17,8% (20,4 milhões de pessoas) e o contingente de pessoas desalentadas passou de 3,6 milhões.

Dados PNADC/M – mai-jul/23

	em mil pessoas
Pessoas Ocupadas	99.334
Com carteira	47.631
Sem carteira + Conta Própria	47.505
Empregador	4.200
Pessoas desocupadas	8.522
Pessoas em desalento	3.661
Taxa de desocupação	7,90%
Taxa de subutilização	17,80%
Rendimento real habitual médio	R\$ 2.935

Fonte: PNAD - IBGE

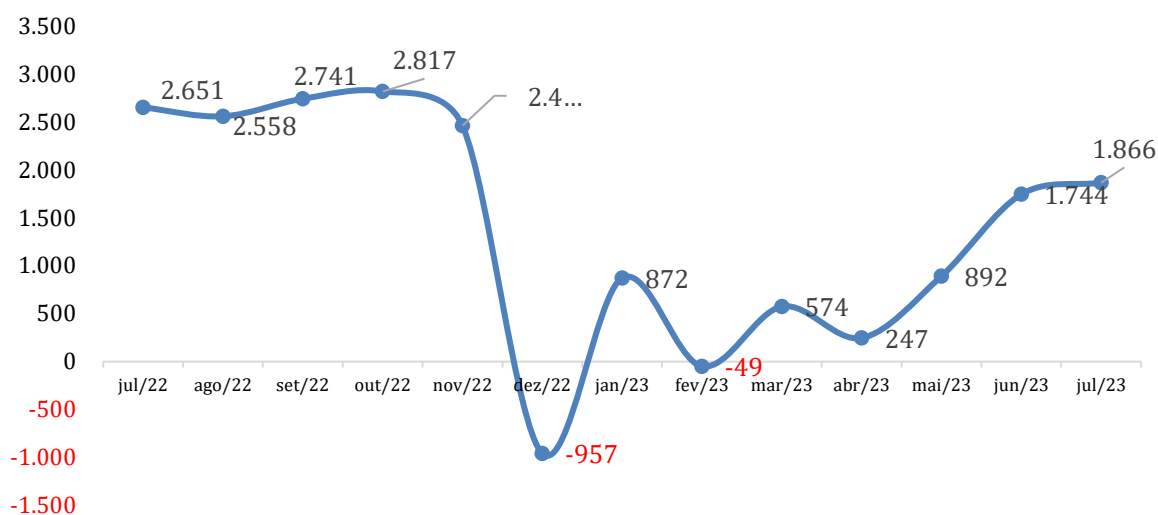
Elaboração: Dieese – Rede Bancários

¹ Os ajustes são inclusões de registros, admissões e demissões, após o mês referência, ou seja, fora do prazo da entrega estipulados pelo Ministério do Trabalho.

Comportamento do emprego no Ramo Financeiro

No que se refere ao emprego no Ramo Financeiro², excluindo a categoria bancária, verifica-se saldo positivo em julho, com a abertura de 1.866 postos de trabalho. Nos últimos 12 meses, foram criados 15,8 mil postos de trabalho, uma média de criação de 1,3 mil postos/mês.

GRÁFICO 2
Saldo do Emprego no Ramo Financeiro, exceto categoria bancária com Ajuste
Brasil, Julho/2022 – Julho/2023



Fonte: Novo Caged - MTE
Elaboração: Dieese – Rede Bancários

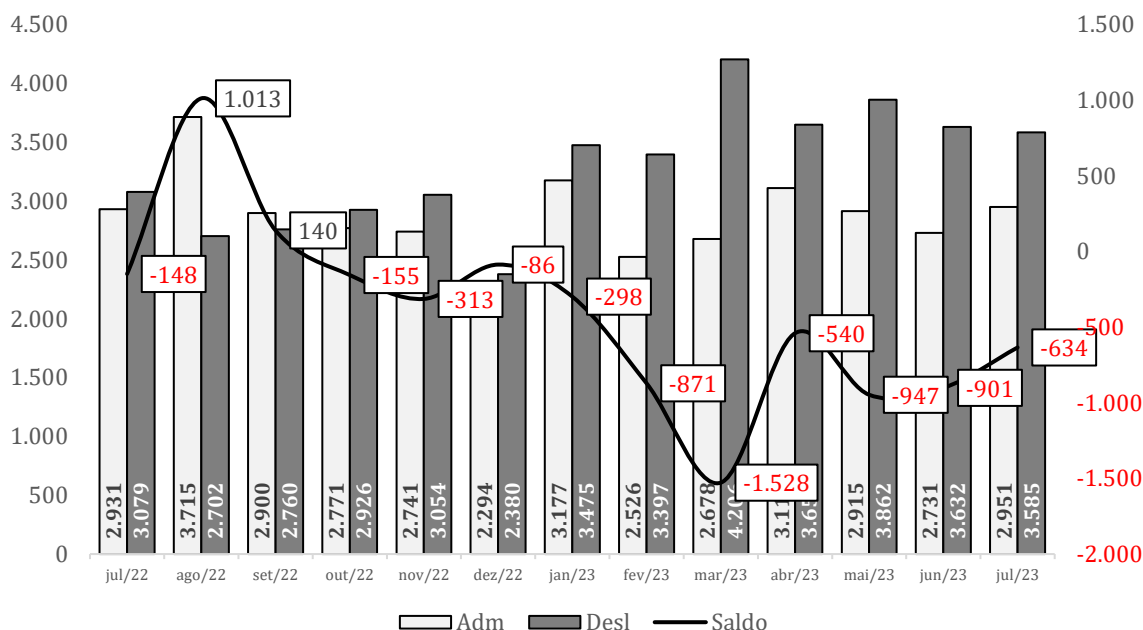
Dentre as atividades que apresentaram maior saldo positivo para o mês de julho, destaque para: Crédito cooperativo (+1.038 postos); Atividades de intermediários em transações de títulos, valores mobiliários e mercadorias (+ 575 postos) e Planos de saúde (+250 postos).

Movimentação do emprego bancário

O Setor Bancário, por sua vez, prossegue num movimento contínuo de fechamento de vagas. São dez meses consecutivos de eliminação de vagas na categoria. Em julho, foram eliminadas 634 vagas, decorrência de 2.951 admissões contra 3.585 desligamentos. Neste período, outubro/2022 até julho/2023, os bancos fecharam 6.273 vagas. Já para o acumulado dos últimos 12 meses, o saldo negativo atingiu 5.120 vagas.

² A partir desta edição, para o Ramo Financeiro considera-se a Seção CNAE K (Atividades Financeiras, de seguros e serviços relacionados), excluindo a CNAE Classe Holdings de instituições não-financeiras (64620)

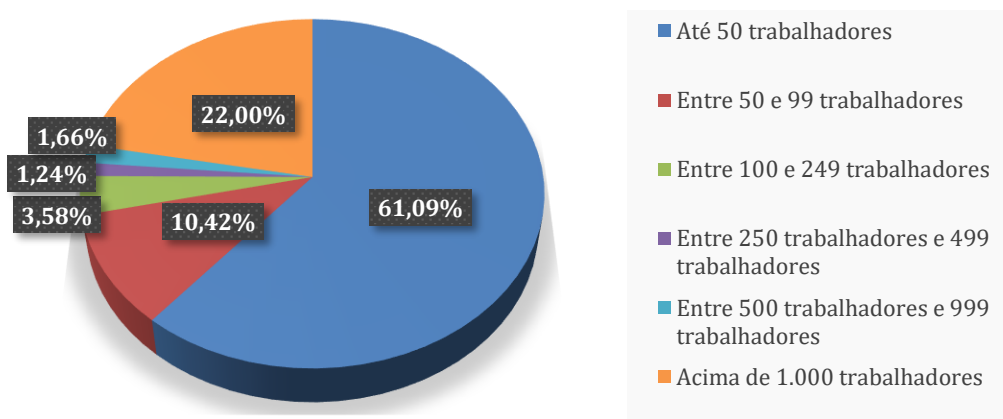
GRÁFICO 3
Saldo do Emprego Bancário com Ajuste
Brasil, Julho/2022 – Julho/2023



Fonte: Novo Caged - MTE
 Elaboração: Dieese – Rede Bancários

Analisando a movimentação de emprego por tamanho do estabelecimento, identifica-se que o fechamento de postos de trabalho ocorre tanto nas pequenas agências bancárias quanto nas matrizes, onde há alocação de grande número de trabalhadores.

GRÁFICO 4
Saldo do Emprego Bancário por tamanho do estabelecimento com Ajuste
Brasil, Janeiro – Julho/2023



Fonte: Novo Caged - MTE
 Elaboração: Dieese – Rede Bancários

No ano, janeiro até julho, 61,09% do saldo negativo (- 3.494 postos) foi originado por estabelecimentos com até 50 trabalhadores (inclui estabelecimentos fechados) que podem ser associados às agências bancárias de menor porte. Na outra ponta, estão os

estabelecimentos com mais de 1.000 trabalhadores, associados às matrizes dos bancos, onde foram registrados o fechamento de 1.258 postos de trabalho ou 22,0% da totalidade, em igual período.

Observando o fechamento de vagas entre os maiores estabelecimentos por localidade verifica-se que os municípios identificados são justamente onde há matrizes dos bancos, reforçando a hipótese de disseminação generalizada no fechamento de vagas.

TABELA 1
Movimentação do Emprego Bancário nos estabelecimentos de Grande Porte
Brasil, Janeiro – Julho/2023

Município	Adm.	Desl.	Saldo
Fortaleza (CE)	87	14	73
Brasília (DF)	94	148	-54
Belo Horizonte (MG)	243	652	-409
Belém (PA)	5	31	-26
Curitiba (PR)	8	99	-91
Porto Alegre (RS)	234	158	76
Barueri (SP)	52	79	-27
Osasco (SP)	279	703	-424
São Paulo (SP)	5.554	5.930	-376
Total	6.556	7.814	-1.258

Fonte: Novo Caged - MTE

Elaboração: Dieese – Rede Bancários

Em 2023, os municípios com o maior número de fechamento de vagas, em estabelecimentos de Grande Porte – acima de 1mil trabalhadores – foram Belo Horizonte, Osasco e São Paulo. Nestes municípios, há sedes de bancos múltiplos.

No que tange a movimentação por CNAE Bancária, em julho, os Bancos Comerciais, os Bancos Múltiplos sem Carteira Comercial e a Caixa Econômica apresentaram saldo positivo, juntos ampliaram 211 vagas. Os Bancos Múltiplos com Carteira Comercial, maior parte dos bancos privados, por outro lado, fecharam 844 vagas, sendo responsáveis pelo saldo negativo do setor.

TABELA 2
Admissões e Desligamentos por CNAE no Setor Bancário – Brasil, Julho/2023

	Acumulado 12 meses			Ano			jul/23		
	Adm.	Desl.	Saldo	Adm.	Desl.	Saldo	Adm.	Desl.	Saldo
Bancos Comerciais	751	597	154	395	362	33	79	52	27
Bancos de Investimento	126	151	-25	58	89	-31	9	10	-1
Bancos Múltiplos, com Carteira Comercial	32.079	37.179	-5.100	18.883	24.378	-5.495	2.557	3.401	-844
Bancos Múltiplos, sem Carteira Comercial	808	684	124	481	409	72	83	53	30
Caixas Econômicas	746	1.019	-273	272	570	-298	223	69	154
Total	34.510	39.630	-5.120	20.089	25.808	-5.719	2.951	3.585	-634

Fonte: Novo Caged – MTE

Elaboração: Dieese – Rede Bancários

No ano, os Bancos Múltiplos eliminaram 5.719 vagas e no acumulado dos últimos 12 meses o resultado foi negativo em mais de 5 mil vagas.

Na sequência, os números por tipo de movimentação revelam que, em julho, 57,4% dos desligamentos foram via modalidade Desligamento por demissão sem justa causa, 36,5% por pedido do trabalhador e 3,5% via Desligamento por demissão com justa causa.

TABELA 3
Movimentação do Emprego Bancário no Brasil por tipo de movimentação com ajuste

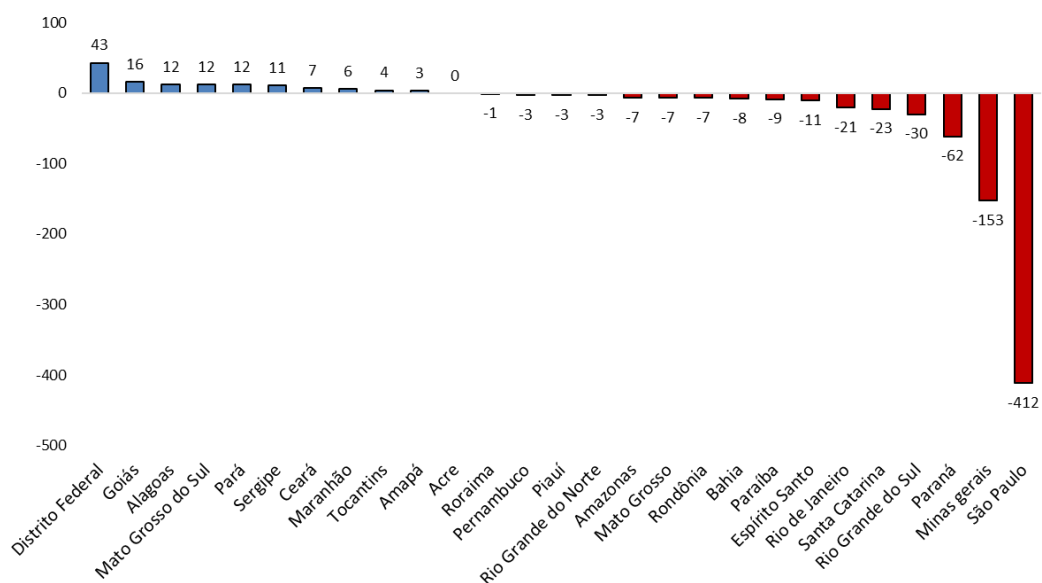
Movimentação	12 meses		Ano		jul/23	
	Nº Trab.	Part. (%)	Nº Trab.	Part. (%)	Nº Trab.	Part. (%)
Admissões	34.510	100,0%	20.089	100,0%	2.951	100,0%
Admissão por reintegração	1.251	3,6%	756	3,8%	112	3,8%
Admissão de Tipo Ignorado	33.259	96,4%	19.333	96,2%	2839	96,2%
Desligamentos	-39.630	100,0%	-25.808	100,0%	-3.585	100,0%
Desligamento a pedido	-14.910	37,6%	-9.079	35,2%	-1.307	36,5%
Desligamento de Tipo Ignorado	-32	0,1%	-17	0,1%	-3	0,1%
Desligamento por Acordo entre empregado e emp	-292	0,7%	-226	0,9%	-12	0,3%
Desligamento por aposentadoria	-2	0,0%	0	0,0%	0	0,0%
Desligamento por demissão com justa causa	-1.361	3,4%	-854	3,3%	-126	3,5%
Desligamento por demissão sem justa causa	-21.414	54,0%	-14.686	56,9%	-2.057	57,4%
Desligamento por morte	-311	0,8%	-193	0,7%	-23	0,6%
Término contrato trabalho prazo determinado	-1.308	3,3%	-753	2,9%	-57	1,6%
Saldo	-5.120		-5.719		-634	

Fonte: Novo Caged – MTE

Elaboração: Dieese – Rede Bancários

Ademais, no que diz respeito ao recorte geográfico, observa-se que dentre as 27 unidades da federação, 10 estados acusaram saldo ligeiramente positivo, destaque para Distrito Federal (+43 vagas). O fechamento de vagas se deu em 16 estados, com destaque para São Paulo (- 412 postos), Minas Gerais (- 153 postos) e Paraná (- 62 vagas).

GRÁFICO 4
Saldo do Emprego Bancário por UF
Brasil, Julho/2023



Fonte: Novo Caged – MTE
 Elaboração: Dieese – Rede Bancários

Faixa Etária e Sexo

Sobre a distribuição da movimentação do emprego bancário com recorte de gênero, o resultado negativo ocorreu de forma mais acentuada entre as mulheres, que representaram 47,2% das admissões e 51,4% dos desligamentos.

TABELA 4
Saldo do Emprego Bancário por faixa etária e sexo com ajuste
Brasil, Julho/2023

Faixa Etária	Admitidos			Desligados			Saldo		
	Homens	Mulheres	Total	Homens	Mulheres	Total	Homens	Mulheres	Total
Até 17 anos	2	3	5	1	1	2	1	2	3
18 a 24 anos	468	450	918	170	194	364	298	256	554
25 a 29 anos	419	364	783	339	334	673	80	30	110
30 a 39 anos	443	389	832	676	716	1.392	233	327	560
40 a 49 anos	167	148	315	279	368	647	112	220	332
50 a 64 anos	59	39	98	252	214	466	193	175	368
65 ou mais	0	0	0	25	16	41	25	16	41
Total	1.558	1.393	2.951	1.742	1.843	3.585	184	450	634

Fonte: Novo Caged – MTE
 Elaboração: Dieese – Rede Bancários

No que toca a questão das faixas etárias, é possível observar saldo positivo entre as faixas até 29 anos, com ampliação de 667 vagas. Já para as faixas etárias superiores, foi notado movimento contrário, com fechamento de 1.301 vagas.

Remuneração Média

O salário mensal médio do bancário admitido em julho alcançou o valor de R\$ 5.360,68, enquanto o do desligado foi de R\$ 7.332,32. Isto é, o salário médio do admitido correspondeu a 73,11% do desligado.

TABELA 5
Admitidos, desligados e diferença do salário médio da Categoria Bancária
Brasil, Julho/2023

	Admitidos			Desligados			Diferença Salário Médio (%)
	Nº de Trab.	Part. (%)	Salário Médio (em R\$)	Nº de Trab.	Part. (%)	Salário Médio (em R\$)	
Bancos Comerciais	79	2,7%	3.958,80	52	1,5%	6.218,89	63,66%
Bancos de Investimento	9	0,3%	4.626,78	10	0,3%	25.526,07	18,13%
Bancos Múltiplos, com Carteira Comercial	2.557	86,6%	5.503,49	3.401	94,9%	7.292,42	75,47%
Bancos Múltiplos, sem Carteira Comercial	83	2,8%	7.097,88	53	1,5%	8.929,77	79,49%
Caixas Econômicas	223	7,6%	3.606,04	69	1,9%	6.271,39	57,50%
Total	2.951	100,0%	5.360,68	3.585	100,0%	7.332,32	73,11%

Fonte: Novo Caged – MTE

Elaboração: Dieese – Rede Bancários