

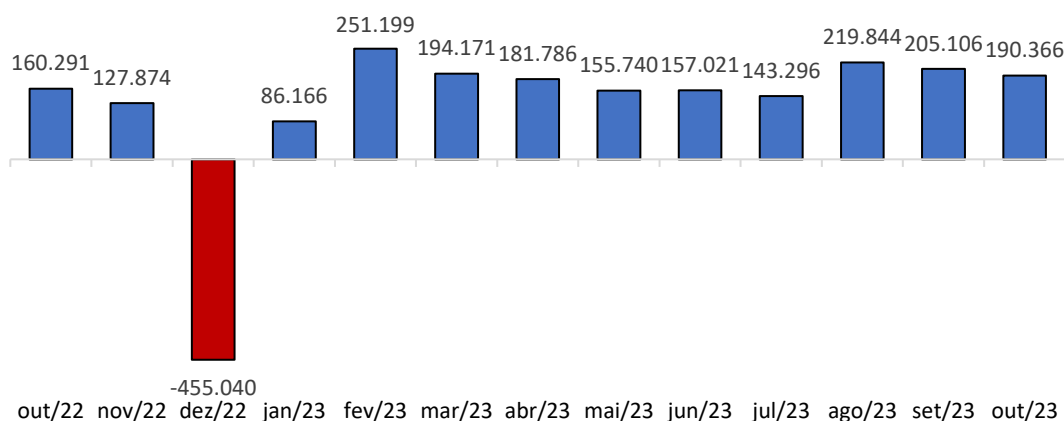
## Saldo de Empregos no Setor Bancário

### Análise do Novo Cadastro Geral de Empregados e Desempregados

#### Comportamento do emprego formal no Brasil

De acordo com o Novo Caged (Cadastro Geral de Empregados e Desempregados), o emprego celetista no Brasil apresentou expansão em Outubro de 2023, registrando saldo de +190.366 postos de trabalho. Esse resultado decorreu de 1.941.281 admissões e de 1.750.915 desligamentos. Os saldos foram positivos em 4 dos 5 Grandes Grupamentos de Atividades Econômicas: Serviços (+109.939 postos); Comércio (+49.647 postos); Indústria (+20.954 postos), principalmente na Indústria de Transformação (+18.172 postos); Construção (+11.480 postos); e Agropecuária com saldo negativo (-1.656 postos).

**GRÁFICO 1**  
**Saldo Geral do Emprego Formal com Ajuste<sup>1</sup>**  
**Brasil, Outubro/2022 – Outubro/2023**



Fonte: Novo Caged - MTE  
Elaboração: Dieese – Rede Bancários

Em relação aos resultados gerais do mercado de trabalho, que incorpora números do emprego formal e informal, no trimestre móvel de ago/23 – out/23, a taxa de desocupação foi de 7,6%, o que representa um volume de 8,2 milhões de desempregados. A taxa de subutilização da força de trabalho foi estimada em 17,5% (20 milhões de pessoas) e o contingente de pessoas desalentadas passou de 3,4 milhões.

**Tabela 1: Dados PNADC/M – ago-out/2023**

	em mil pessoas
Pessoas Ocupadas	100.206
Com carteira	48.073
Sem carteira + Conta Própria	47.902
Empregador	4.233
Pessoas desocupadas	8 259
Pessoas em desalento	3.440
Taxa de desocupação	7,6%
Taxa de subutilização	17,5%
Rendimento real habitual médio	R\$ 2.999

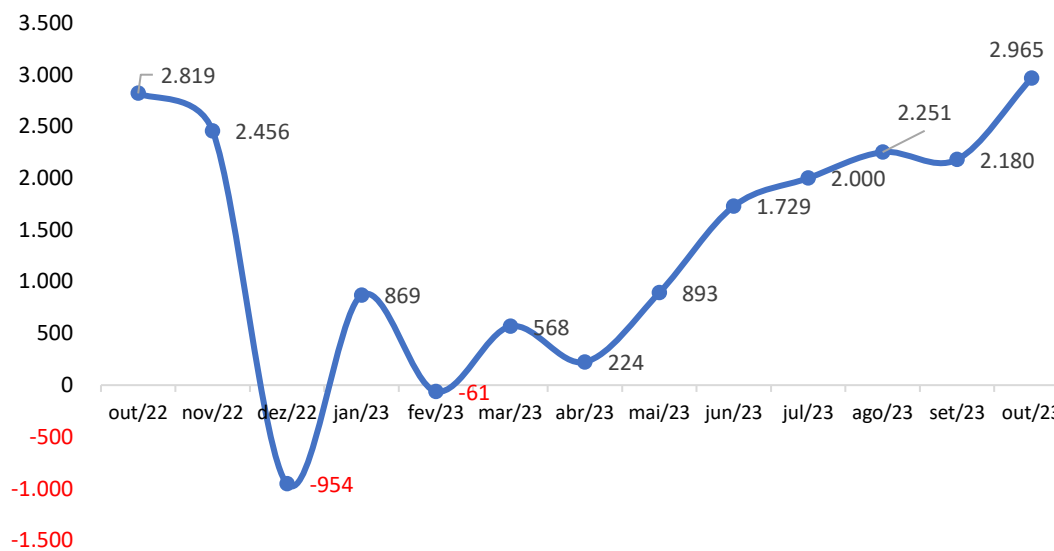
Fonte: PNAD - IBGE  
Elaboração: Dieese – Rede Bancários

<sup>1</sup> Os ajustes são inclusões de registros, admissões e demissões, após o mês referência, ou seja, fora do prazo da entrega estipulados pelo Ministério do Trabalho.

## Comportamento do emprego no Ramo Financeiro

No que se refere ao emprego no Ramo Financeiro<sup>2</sup>, excluindo a categoria bancária, verifica-se saldo positivo em outubro, com a abertura de 2.965 postos de trabalho. Nos últimos 12 meses, foram criados 15,1 mil postos de trabalho, uma média de criação de 1,2 mil postos/mês.

**GRÁFICO 2**  
**Saldo do Emprego no Ramo Financeiro, exceto categoria bancária com Ajuste Brasil, Outubro/2022 – Outubro/2023**



Fonte: Novo Caged - MTE  
Elaboração: Dieese – Rede Bancários

Dentre as atividades que apresentaram maior saldo positivo para o mês de outubro, destaque para: Crédito cooperativo (+1.032 postos), Atividades auxiliares dos serviços financeiros não especificadas anteriormente (+514 postos) e Outras atividades de serviços financeiros não especificadas anteriormente (+312 postos).

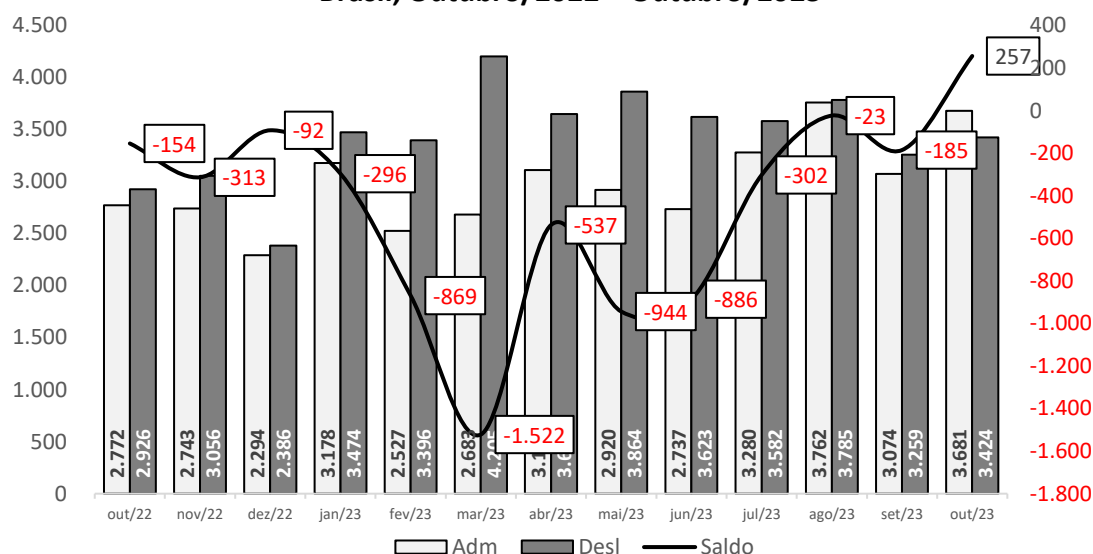
## Movimentação do emprego bancário

O Setor Bancário, por sua vez, após 12 meses consecutivos de fechamento de vagas, em outubro, houve ligeiro saldo positivo com a abertura de 257 postos de trabalho, resultado de 3.681 admissões contra 3.424 desligamentos. No ano, contudo, o fechamento de postos de trabalho ultrapassa 5,3 mil vagas.

Cabe destacar, que da totalidade de atividades econômicas, CNAE Subclasse, 76,9% obtiveram saldo positivo na movimentação do emprego em 2023. O Setor Bancário, no entanto, segue em movimento contrário da tendência de geração de empregos.

<sup>2</sup> Para o Ramo Financeiro considera-se a Seção CNAE K (Atividades Financeiras, de seguros e serviços relacionados), excluindo a CNAE Classe Holdings de instituições não-financeiras (64620)

**GRÁFICO 3**  
**Saldo do Emprego Bancário com Ajuste**  
**Brasil, Outubro/2022 – Outubro/2023**



Fonte: Novo Caged - MTE  
 Elaboração: Dieese – Rede Bancários

No acumulado de 12 meses o fechamento de postos de trabalho atingiu 5.712 vagas, considerando apenas os Bancos Múltiplos com carteira o saldo negativo foi ainda maior com o fechamento de 5.848 vagas. Esta atividade bancária, que inclui os principais bancos privados e Banco do Brasil, foi a sexta atividade com maior número de fechamento de postos de trabalho em todo o país durante o ano de 2023, ficando atrás somente de atividades ligadas ao comércio e de teleatendimento. Em outubro, no entanto, há ampliação de vagas nos Bancos Múltiplos com carteira (+ 268 vagas) e sem carteira (+23 vagas).

**TABELA 2**  
**Admissões e Desligamentos por CNAE no Setor Bancário – Brasil, Outubro/2023**

	Acumulado 12 meses			Ano			out/23		
	Adm.	Desl.	Saldo	Adm.	Desl.	Saldo	Adm.	Desl.	Saldo
Bancos Comerciais	691	616	75	585	532	53	40	50	-10
Bancos de Investimento	88	147	-59	72	120	-48	6	7	-1
Bancos Múltiplos, com Carteira Comercial	33.489	39.337	-5.848	28.693	34.291	-5.598	3.538	3.270	268
Bancos Múltiplos, sem Carteira Comercial	807	650	157	706	540	166	70	47	23
Caixas Econômicas	916	953	-37	898	778	120	27	50	-23
<b>Total</b>	<b>35.991</b>	<b>41.703</b>	<b>-5.712</b>	<b>30.954</b>	<b>36.261</b>	<b>-5.307</b>	<b>3.681</b>	<b>3.424</b>	<b>257</b>

Fonte: Novo Caged – MTE  
 Elaboração: Dieese – Rede Bancários

Na sequência, os números por tipo de movimentação revelam que, em outubro, 56,3% dos desligamentos foram via modalidade Desligamento por demissão sem justa causa, 36,3% por pedido do trabalhador e 3,8% via Desligamento por demissão com justa causa. As admissões ocorreram preponderantemente, 97,3%, via modalidade “Admissão de Tipo Ignorado” que inclui reemprego e primeiro emprego, não mais registrado de maneira específica.

**TABELA 3**  
**Movimentação do Emprego Bancário no Brasil por tipo de movimentação com ajuste**

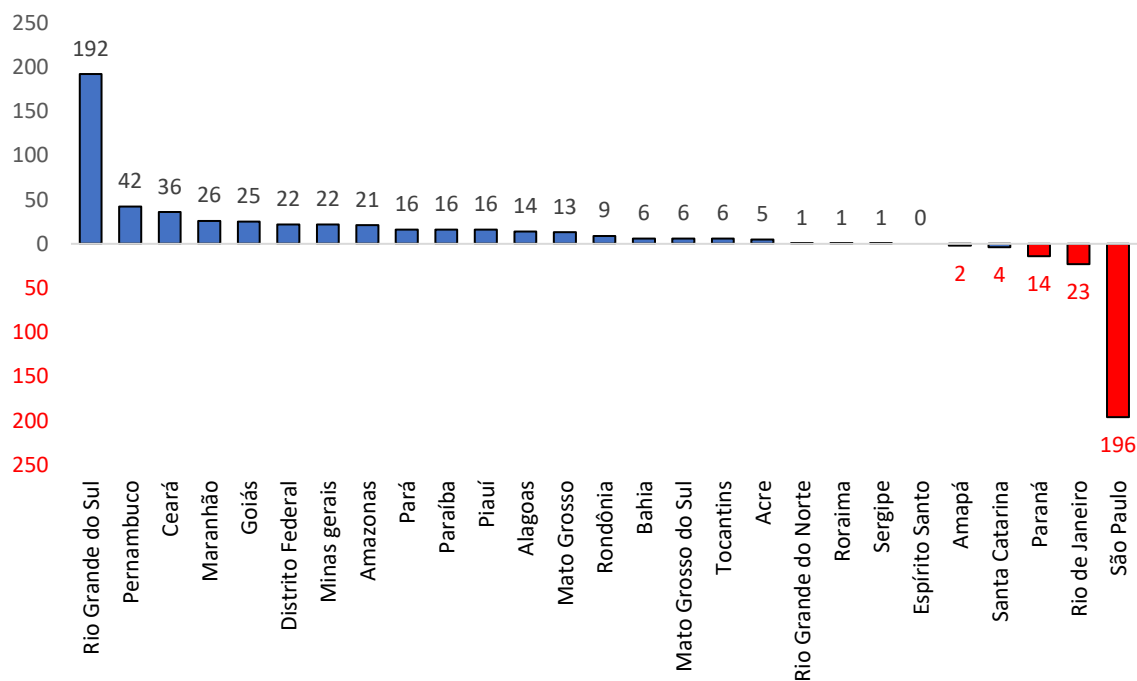
Movimentação	12 meses		Ano		out/23	
	Nº Trab.	Part. (%)	Nº Trab.	Part. (%)	Nº Trab.	Part. (%)
<b>Admissões</b>	<b>35.991</b>	<b>100,0%</b>	<b>30.954</b>	<b>100,0%</b>	<b>3.681</b>	<b>100,0%</b>
Admissão de Tipo Ignorado	34.689	96,4%	29.829	96,4%	3.580	97,3%
Admissão por reintegração	1.302	3,6%	1.125	3,6%	101	2,7%
<b>Desligamentos</b>	<b>-41.703</b>	<b>100,0%</b>	<b>-36.261</b>	<b>100,0%</b>	<b>-3.424</b>	<b>100,0%</b>
Desligamento a pedido	-14.639	35,1%	-12.653	34,9%	-1.242	36,3%
Desligamento de Tipo Ignorado	-30	0,1%	-23	0,1%	-2	0,1%
Desligamento por Acordo entre empregado e em	-292	0,7%	-268	0,7%	-15	0,4%
Desligamento por aposentadoria	0	0,0%	0	0,0%	0	0,0%
Desligamento por demissão com justa causa	-1.412	3,4%	-1.207	3,3%	-130	3,8%
Desligamento por demissão sem justa causa	-23.699	56,8%	-20.844	57,5%	-1.929	56,3%
Desligamento por morte	-309	0,7%	-260	0,7%	-19	0,6%
Término contrato trabalho prazo determinado	-1.322	3,2%	-1.006	2,8%	-87	2,5%
<b>Saldo</b>	<b>-5.712</b>		<b>-5.307</b>		<b>257</b>	

Fonte: Novo Caged – MTE

Elaboração: Dieese – Rede Bancários

Ademais, no que diz respeito ao recorte geográfico, observa-se que dentre as 27 unidades da federação, 21 estados acusaram saldo positivo, destaque para Rio Grande do Sul (+192 vagas), Pernambuco (+42 vagas) e Ceará (+36 vagas). O fechamento de vagas se deu em 5 estados, com destaque para São Paulo (- 196 vagas), Rio de Janeiro (- 23 postos) e Paraná (- 14 vagas).

**GRÁFICO 4**  
**Saldo do Emprego Bancário por UF**  
**Brasil, Outubro/2023**



Fonte: Novo Caged – MTE

Elaboração: Dieese – Rede Bancários

Entre janeiro e outubro, deste ano, o número de postos de trabalho bancários fechados no Estado de São Paulo 3.369 vagas, sendo .1.875 vagas eliminadas, 55,6%, na capital paulista.

### Faixa Etária e Sexo

Sobre a distribuição da movimentação do emprego bancário com recorte de gênero, ainda considerando o mês de outubro, o resultado positivo ocorreu unicamente para os homens (+396 vagas), entre as mulheres ocorreu saldo negativo (- 140 vagas).

**TABELA 4**  
**Saldo do Emprego Bancário por faixa etária e sexo com ajuste**  
**Brasil, Outubro/2023**

Faixa Etária	Admitidos			Desligados			Saldo		
	Homens	Mulheres	Total	Homens	Mulheres	Total	Homens	Mulheres	Total
Até 17 anos	6	11	17	-1	-3	-4	5	8	13
18 a 24 anos	633	496	1.129	-199	-210	-409	434	286	720
25 a 29 anos	588	413	1.001	-376	-304	-680	212	109	321
30 a 39 anos	666	444	1.110	-669	-675	-1.344	-3	-231	-234
40 a 49 anos	197	134	331	-286	-306	-592	-89	-172	-261
50 a 64 anos	59	31	90	-210	-167	-377	-151	-136	-287
65 ou mais	3	0	3	-15	-4	-19	-12	-4	-16
<b>Total</b>	<b>2.152</b>	<b>1.529</b>	<b>3.681</b>	<b>-1.756</b>	<b>-1.669</b>	<b>-3.425</b>	<b>396</b>	<b>-140</b>	<b>256</b>

Fonte: Novo Caged – MTE

Elaboração: Dieese – Rede Bancários

No que toca a questão das faixas etárias, é possível observar saldo positivo entre as faixas até 29 anos, com ampliação de 1.054 vagas. Já para as faixas etárias superiores, foi notado movimento contrário, com fechamento de 798 vagas.

### Remuneração Média

O salário mensal médio do bancário admitido em outubro alcançou o valor de R\$ 5.564,98 enquanto o do desligado foi de R\$ 7.583,32. Isto é, o salário médio do admitido correspondeu a 73,38% do desligado.

**TABELA 5**  
**Admitidos, desligados e diferença do salário médio da Categoria Bancária**  
**Brasil, Outubro/2023**

	Admitidos			Desligados			Diferença Salário Médio (%)
	Nº de Trab.	Part. (%)	Salário Médio (em R\$)	Nº de Trab.	Part. (%)	Salário Médio (em R\$)	
Bancos Comerciais	40	1,1%	6.348,75	50	1,5%	5.556,49	114,26%
Bancos de Investimento	6	0,2%	6.890,23	7	0,2%	10.118,71	68,09%
Bancos Múltiplos, com Carteira Comercial	3.538	96,1%	5.511,81	3.270	95,5%	7.616,32	72,37%
Bancos Múltiplos, sem Carteira Comercial	70	1,9%	6.661,33	47	1,4%	9.202,09	72,39%
Caixas Econômicas	27	0,7%	8.232,45	50	1,5%	5.576,48	147,63%
<b>Total</b>	<b>3.681</b>	<b>100,0%</b>	<b>5.564,98</b>	<b>3.424</b>	<b>100,0%</b>	<b>7.583,32</b>	<b>73,38%</b>

Fonte: Novo Caged – MTE

Elaboração: Dieese – Rede Bancários